

2021年12月期第1四半期 決算補足説明資料

2021年5月7日

株式会社ナカニシ

免責事項

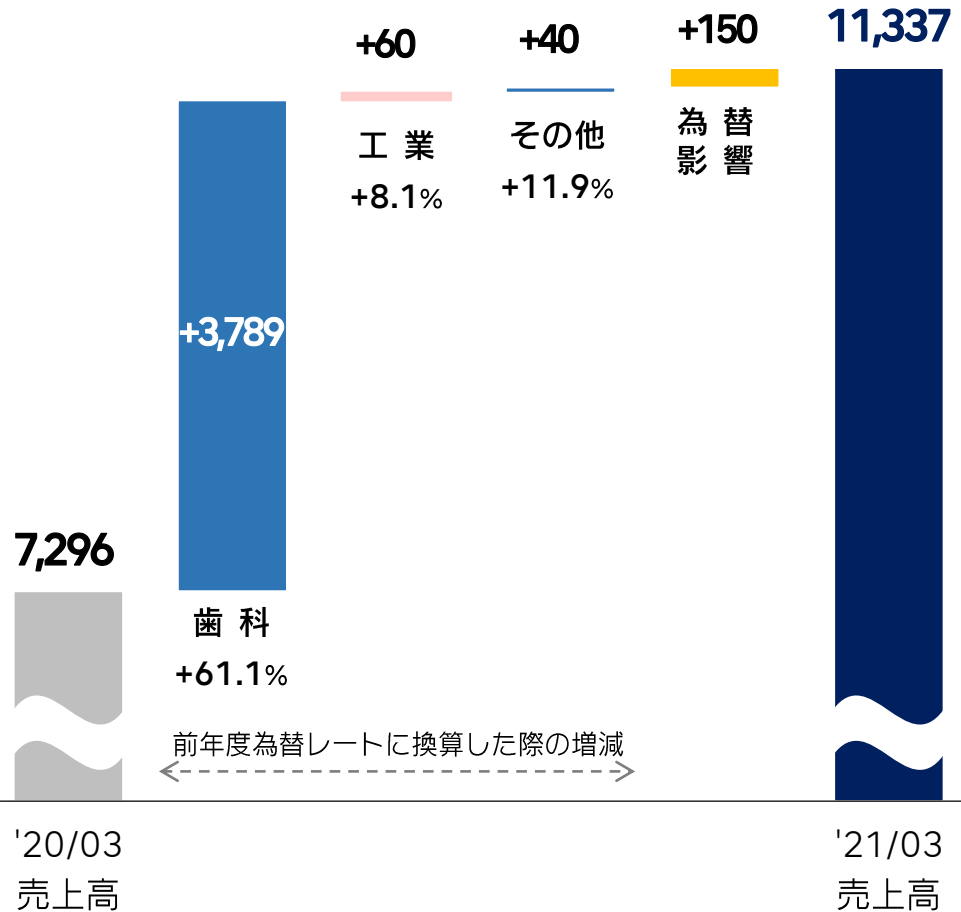
資料に記載されている情報には、将来の業績に関する見通しが含まれています。これら見通しには不確定要素が含まれており、将来の業績を保証するものではありません。将来の業績は、世界経済の変化や為替相場の変動等により、予想数値とは異なる場合があります。予めご了承下さい。

百万円	当期実績 2021/03	前年同期 2020/03	増減額	増減率
売上高	11,337	7,296	+4,041	+55.4%
売上総利益	6,728	4,119	+2,609	63.3%
利益率	59.4%	56.5%	+2.9 pt	-
営業利益	3,675	1,109	+2,566	+231.3%
利益率	32.4%	15.2%	+17.2 pt	-
経常利益	4,113	555	+3,558	+641.2%
利益率	36.3%	7.6%	+28.7 pt	-
親会社株主に帰属する 純利益	3,074	442	+2,632	+595.3%
利益率	27.1%	6.1%	+21.0 pt	-
EPS (円)	35.48	5.10	-	-
為替レート				
- 米ドル (円)	106.24	109.22	-2.98	-
- ユーロ (円)	128.10	120.68	+7.42	-

▶ 為替影響 : 売上高 +150百万円(前期レート比), +414百万円(計画レート比)

▶ 為替感応度: 米ドル 65百万円, ユーロ 81百万円(年間売上高)

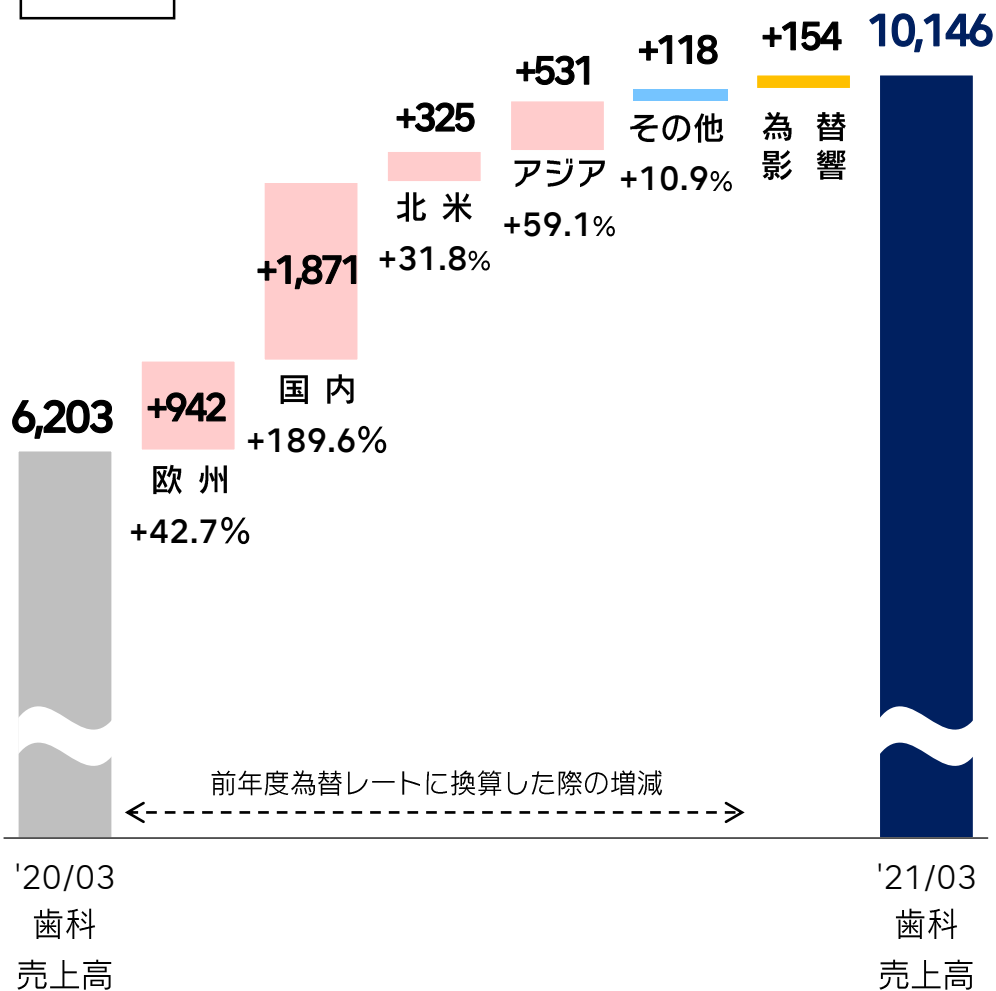
百万円



▶ 事業セグメント別売上高の増減

	前年同期 2020/03	当期実績 2021/03	増減額
歯科製品関連	6,203	9,992	+3,789
工業製品関連	747	807	+60
その他	345	386	+40
為替影響	—	+150	+150
合計	7,296	11,337	+4,041

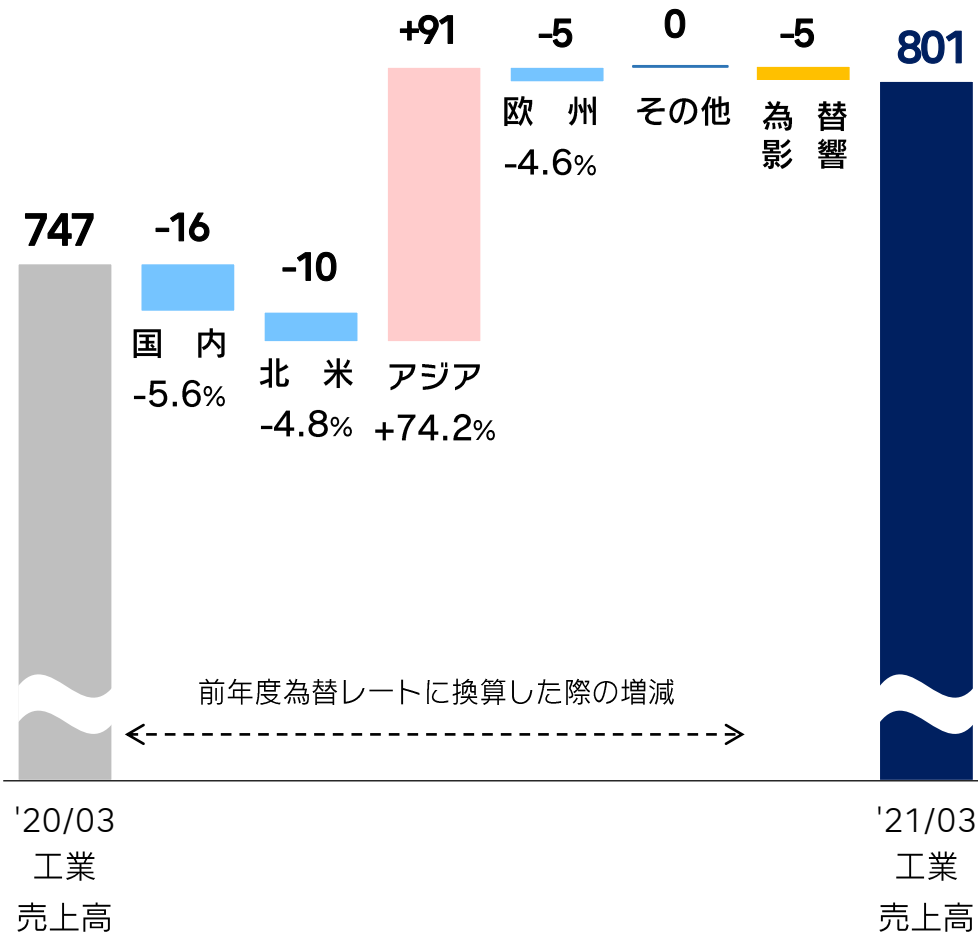
百万円



▶ 歯科製品関連・地域別売上高の増減

	前年同期 2020/03	当期実績 2021/03	増減
欧 州	2,205	3,147	+942
国 内	986	2,857	+1,871
北 米	1,021	1,346	+325
ア ジ ア	899	1,431	+531
そ の 他	1,091	1,209	+118
為 替 影 響	-	+154	+154
合 計	6,203	10,146	+3,943

百万円




▶ 工業製品関連・地域別売上高の増減

	前年同期 2020/03	当期実績 2021/03	増減
国内	289	273	-16
北米	222	211	-10
アジア	124	216	+91
欧州	110	105	-5
その他	0	1	+0
為替影響	—	-5	-5
合計	747	801	+54

百万円

為替レート
 米ドル：109.22円 → 106.24円
 ユーロ：120.68円 → 128.10円



百万円	当期末 2021/03/31	前期末 2020/12/31	増減額	内 容
総資産	85,695	82,470	+3,224	現金・預金 +2,272 受取手形及び売掛金 +635 有価証券+58 投資有価証券等+354
- 棚卸資産	10,445	10,604	-158	商品・製品 +169 仕掛品 -135 原材料及び貯蔵品 -191
負債	6,958	6,198	+759	買掛金 +334 賞与引当金 +231
- 借入金	100	100	-	
純資産	78,736	76,272	+2,464	
- 利益剰余金	79,210	77,435	+1,774	
自己資本純利益率* (ROE)	15.9%	8.7%	+7.2pt	
総資産経常利益率* (ROA)	19.6%	10.8%	+8.8pt	

* ROE、ROAは第1四半期の利益を4倍して算出しています

	当期実績 2021/03	前年同期 2020/03	増減額	内 容
設備投資額	194	383	-189	
減価償却費	419	409	+10	

百万円	2021/12 業績予想	2020/12 実績	増減額	増減率
売上高	37,559	33,055	+4,504	+13.6%
売上総利益	22,588	19,731	+2,857	+14.5%
利益率	60.1%	59.7%	+0.4pt	-
営業利益	9,987	8,542	+1,445	+16.9%
利益率	26.6%	25.8%	+0.8pt	-
経常利益	10,700	8,627	+2,073	+24.0%
利益率	28.5%	26.1%	+2.4pt	-
親会社株主に帰属する 当期純利益	7,859	6,455	+1,404	+21.8%
利益率	20.9%	19.5%	+1.4pt	-
EPS (円)	90.70	74.49	-	-
為替レート				
- 米ドル (円)	105.00	106.67	-1.67	-
- ユーロ (円)	123.00	122.01	+0.99	-

▶ 為替感応度： 米ドル 65百万円, ユーロ 81百万円 (年間売上高)

百万円		国 内	輸 出 計	欧 州	北 米	ア ジ ア	そ の 他	合 計	
歯科製品関連	2020/03 実績	986	5,216	2,205	1,021	899	1,091	6,203	
	2021/03 実績	2,857	7,288	3,315	1,310	1,480	1,182	10,146	
	前期 比	増減額	+1,871	+2,072	+1,110	+288	+581	91	+3,943
	増減率	+189.6%	+39.7%	+50.4%	+28.3%	+64.6%	+8.4%	+63.6%	
工業製品関連	2020/03 実績	289	457	110	222	124	0	747	
	2021/03 実績	273	528	105	205	216	1	801	
	前期 比	増減額	-16	+70	-5	-16	+91	+0	+54
	増減率	-5.6%	+15.5%	-4.6%	-7.4%	+74.2%	+50.4%	+7.3%	
そ の 他	2020/03 実績	210	135	44	60	26	3	345	
	2021/03 実績	223	165	64	60	34	5	388	
	前期 比	増減額	+13	+30	+20	+0	+7	+1	+43
	増減率	+6.4%	+22.3%	+45.3%	+0.7%	+29.5%	+44.6%	+12.6%	
合 計	2020/03 実績	1,486	5,810	2,360	1,303	1,050	1,095	7,296	
	2021/03 実績	3,354	7,982	3,486	1,576	1,731	1,188	11,337	
	前期 比	増減額	+1,868	+2,172	+1,125	+272	+681	+93	+4,041
	増減率	+125.7%	+37.4%	+47.7%	+20.9%	+64.8%	+8.5%	+55.4%	