

# 2022年12月期 第3四半期 決算補足説明資料

2022年11月11日

株式会社ナカニシ

## 免責事項

資料に記載されている情報には、将来の業績に関する見通しが含まれています。これら見通しには不確定要素が含まれており、将来の業績を保証するものではありません。将来の業績は、世界経済の変化や為替相場の変動等により、予想数値とは異なる場合があります。予めご了承下さい。

## 当期から報告セグメントを変更

主な変更点

1. 「歯科製品関連事業」に包含していた「外科事業」を分離・独立
2. 「その他事業（主に修理サービス）」を廃止、各セグメントに合算

### 旧セグメント

#### 歯科製品関連事業

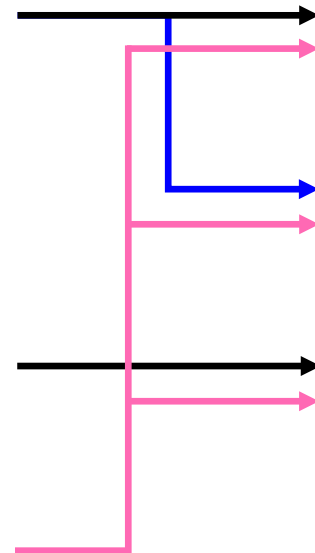
Dental Products

#### 工業製品関連事業

Industrial Products

#### その他事業

Others



### 新セグメント（2022年12月期第1四半期から）

#### 歯科事業

Dental Business

改称

補綴歯科治療・歯周病治療・訪問歯科治療・インプラント治療など、広範な歯科治療をカバーする歯科治療機器の開発・製造・販売

#### 外科事業

Surgical Business

新設

脳神経外科・脊椎脊髄外科・整形外科などの分野で使用される骨切削ドリルの開発・製造・販売

#### 機工事業

Industrial Business


改称

自動車・航空機・精密機器等、幅広い産業の超微細・精密加工で使用するモーター・スピンドル等の開発・製造・販売

(廃止)

歯科事業

Dental Business



歯科用ハンドピース



インプラントモーター



超音波スケーラー



歯科用マイクロモーター

外科事業

Surgical Business



コンソール



スリムモーター



アタッチメント



ティスポ

機工事業

Industrial Business



コントローラー



スピンドル



電動式グラインダー



超音波式グラインダー

2022年12月期 第3四半期  
**連結決算概要**

- **主要な取引通貨に対する円安進行が売上・利益をかさ上げ。為替影響を除外した売上高は、前年同期並みの水準を維持。**
- **柔軟な部品買付・仕様変更対応が奏功し、生産影響を最小化。年内の生産計画にも目途が立ち、通期業績予想を上方修正。**
- **新工場「A1+」が立ち上がり、精密部品の生産開始。自動化・整流化の推進により生産能力の底上げ図る。**

百万円

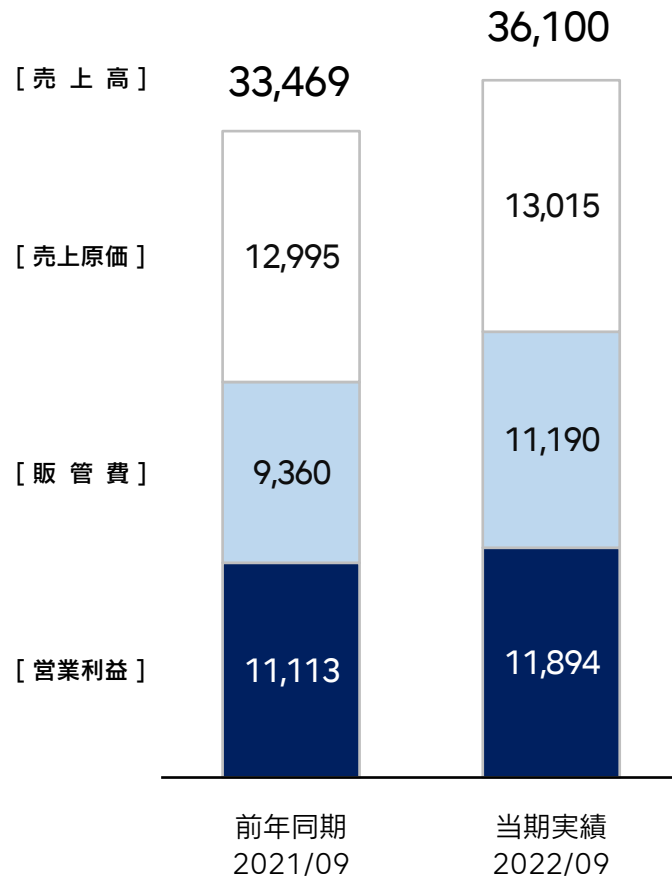
		当期実績	前年同期	前年同期比	
		2022/09	2021/09	増減額	増減率
売上高		36,100	33,469	+2,631	+7.9 %
売上総利益		23,084	20,473	+2,610	+12.8 %
	利益率	63.9 %	61.2 %	+2.8 pt	-
営業利益		11,894	11,113	+780	+7.0 %
	利益率	32.9 %	33.2 %	-0.3 pt	-
経常利益		14,694	11,266	+3,428	+30.4 %
	利益率	40.7 %	33.7 %	+7.0 pt	-
親会社株主に帰属する 四半期純利益		10,208	8,096	+2,112	+26.1 %
	利益率	28.3 %	24.2 %	+4.1pt	-
E P S	(円)	118.92	93.45	-	-

為替レート		当期実績	前年同期	前年同期比	予想レート	予想レート比
- 米ドル	(円)	128.02	108.55	+19.47	124.00	+4.02
- ユーロ	(円)	136.01	129.94	+6.07	131.00	+5.01

- 為替影響額： 売上高 +2,286百万円（前年同期レート比），+833百万円（予想レート比）
- 為替感応度： 1円円安による年間売上高の変動 米ドル 86百万円増, ユーロ 78百万円増

百万円

## 実績金額



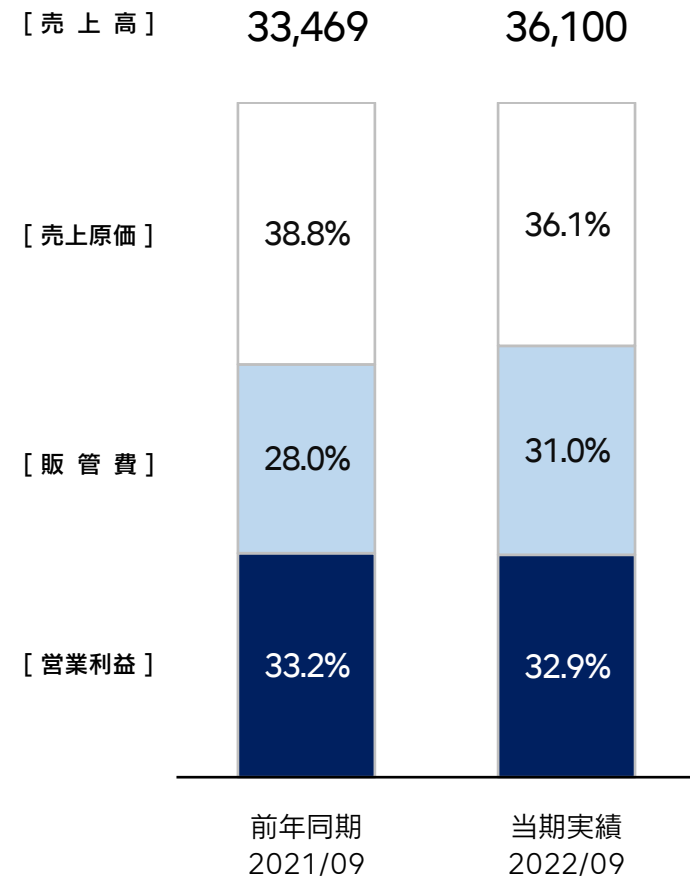
売上高  
前年同期比  
+2,631  
+7.9%

為替影響を除くと  
前年同期並み

営業利益  
前年同期比  
+780  
+7.0%

円安進行で  
利益かさ上げ

## 構成比率



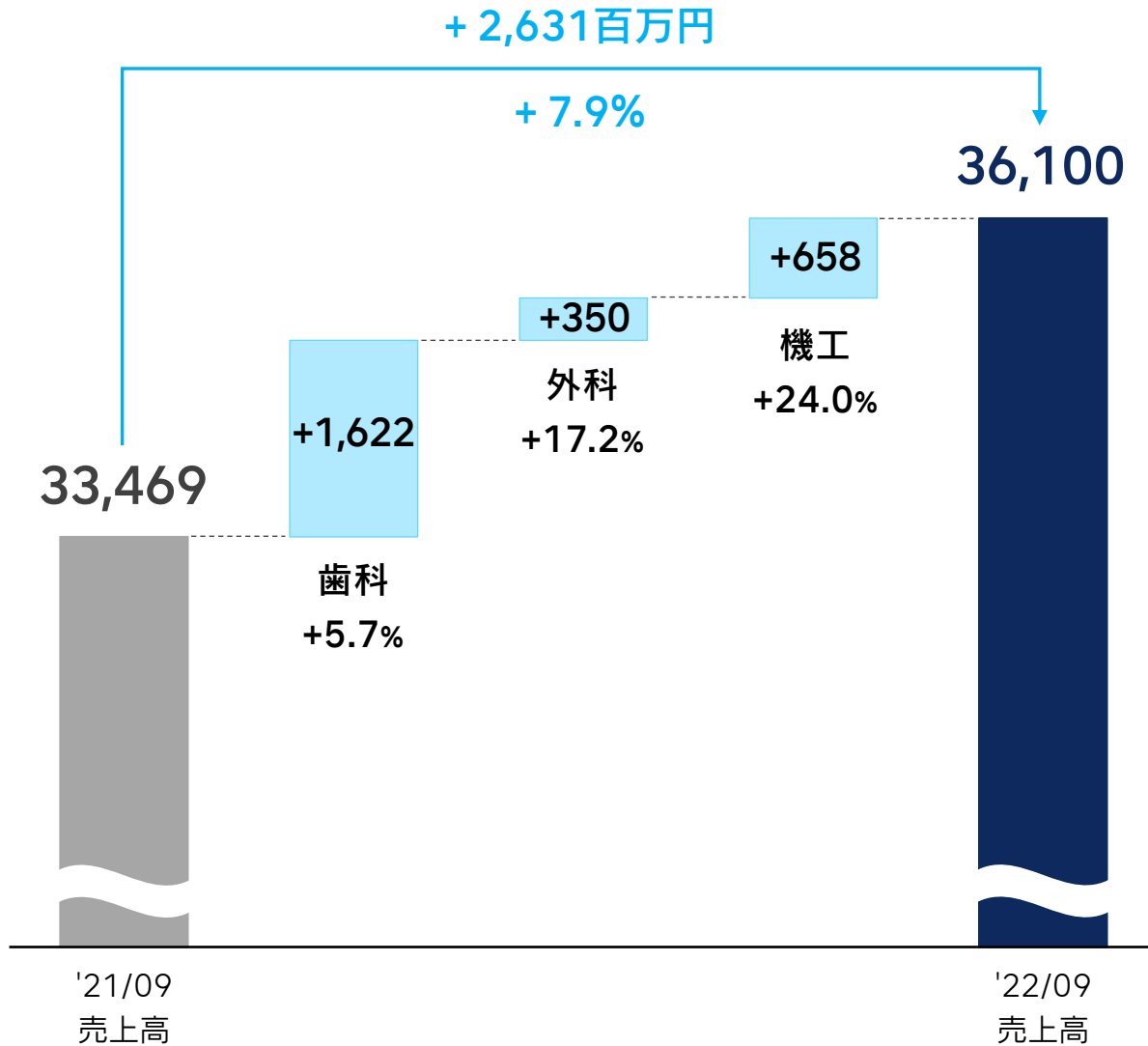
原価比率  
前年同期比  
-2.8 pt

部品高騰を値上げや  
円安でオフセット

販管費比率  
前年同期比  
+3.0 pt

営業再開と円安に  
よる経費かさ上げ

百万円

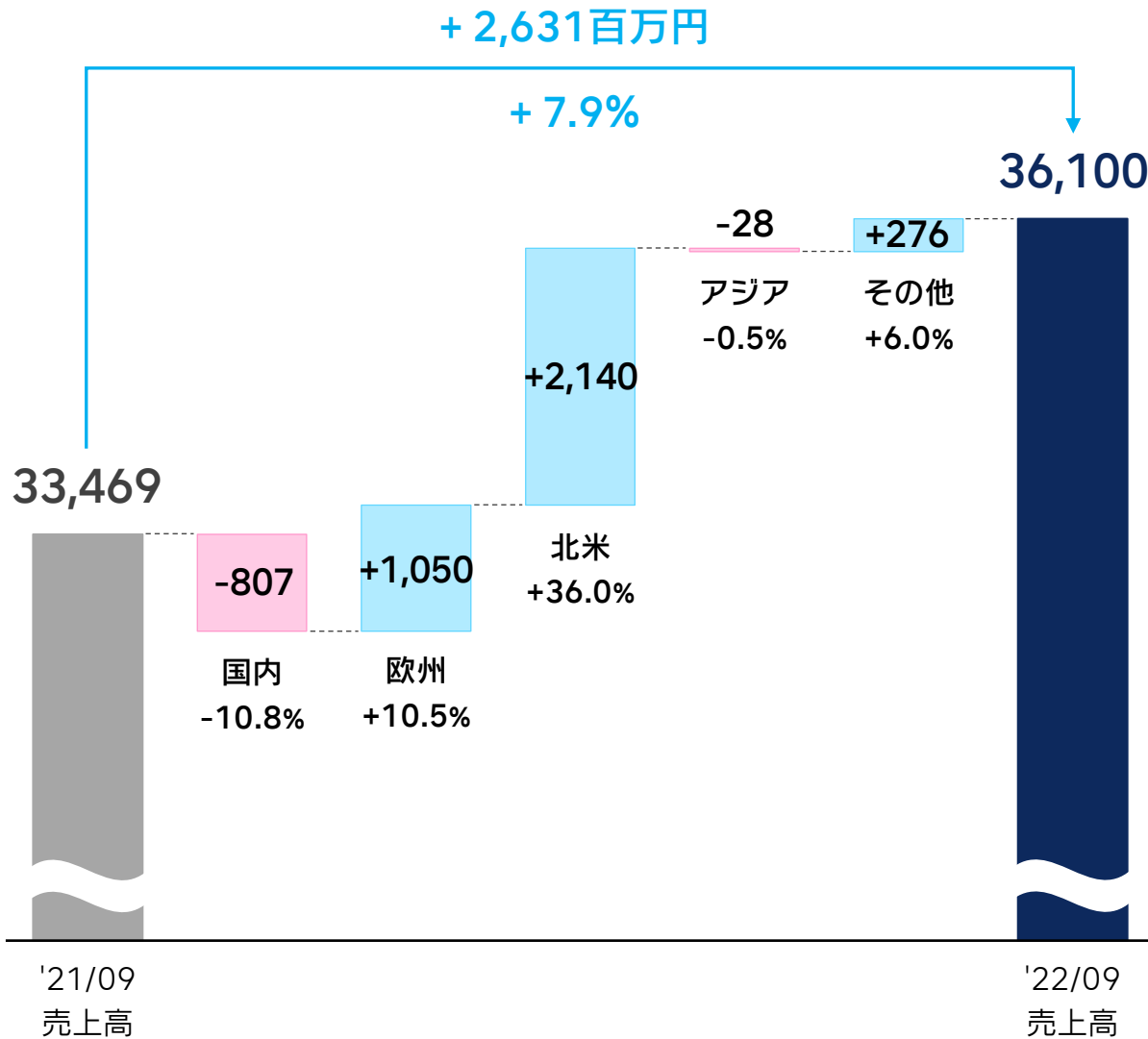


	前年同期 2021/09	当期実績 2022/09	増減
歯科事業	28,679	30,301	+5.7%
外科事業	2,042	2,393	+17.2%
機工事業	2,747	3,405	+24.0%
合計	33,469	36,100	+7.9%

為替影響額 +2,286百万円 (+6.8%)



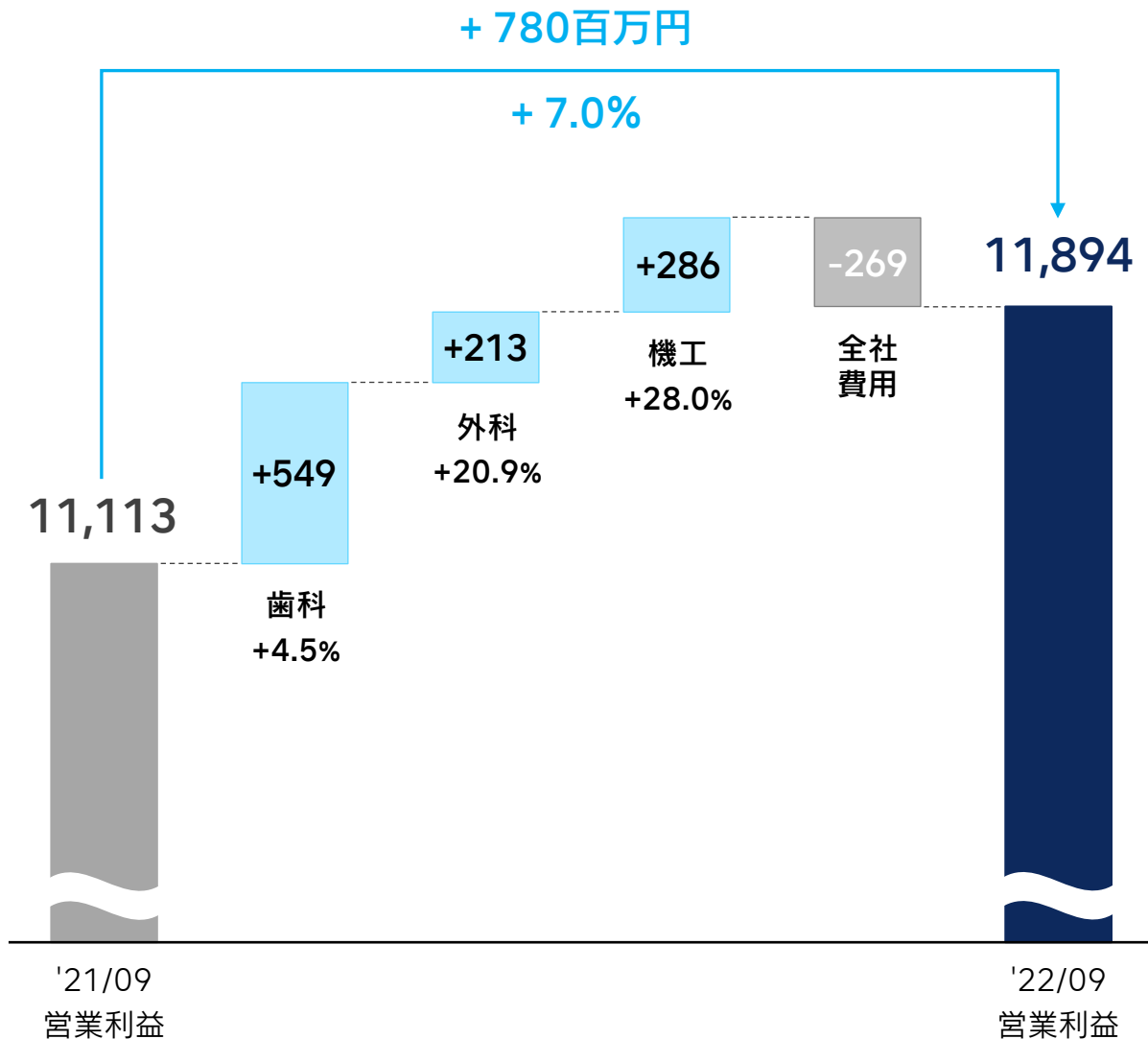
百万円



	前年同期 2021/09	当期実績 2022/09	増減
国内	7,445	6,637	-10.8%
欧州	9,973	11,024	+10.5%
北米	5,944	8,084	+36.0%
アジア	5,479	5,450	-0.5%
その他	4,626	4,902	+6.0%
合計	33,469	36,100	+7.9%

**為替影響額 +2,286百万円 (+6.8%)**

百万円

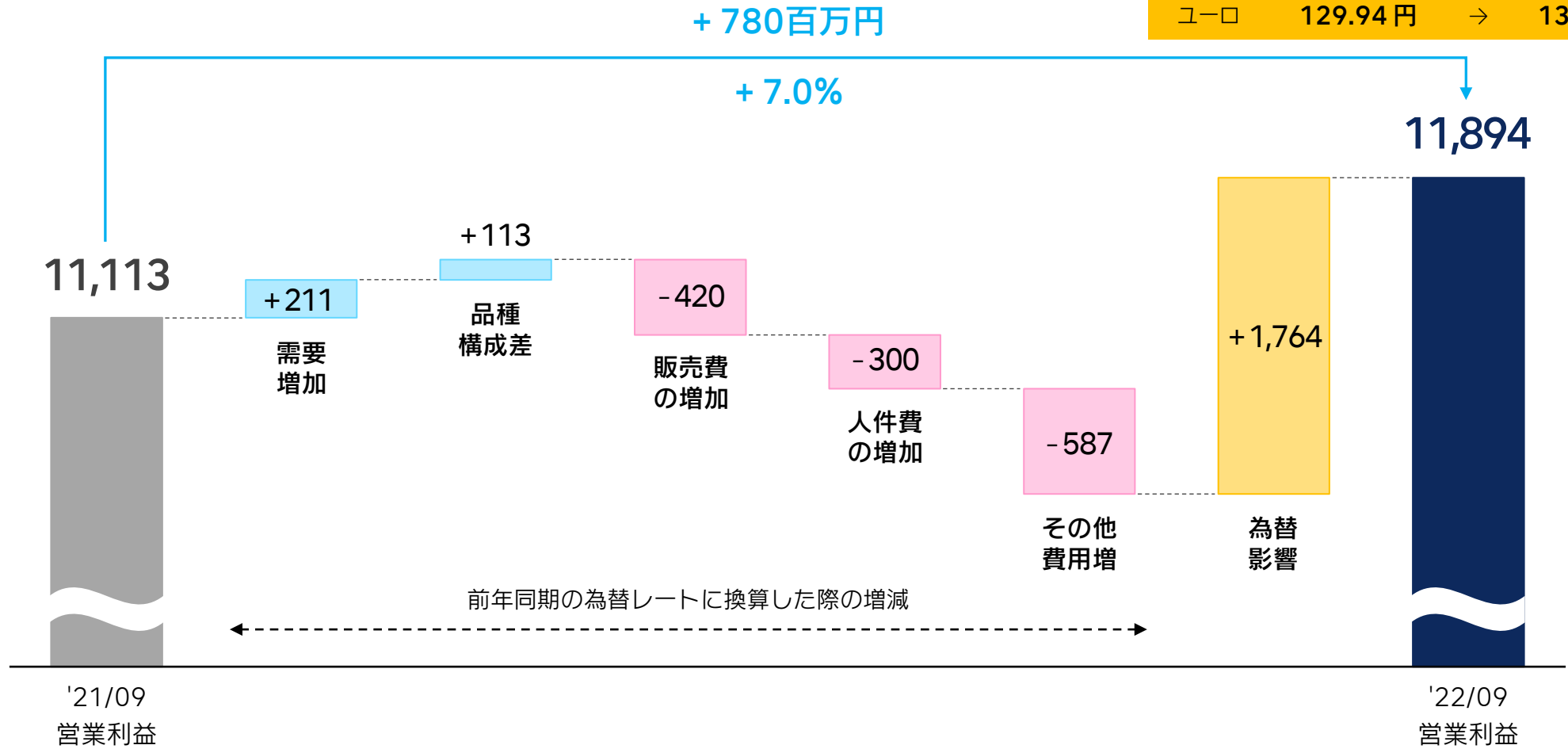


	前年同期 2021/09	当期実績 2022/09	増減
歯科事業	12,177	12,727	+4.5%
外科事業	1,020	1,233	+20.9%
機工事業	1,023	1,310	+28.0%
全社共通	-3,107	-3,377	-
合計	11,113	11,894	+7.0%

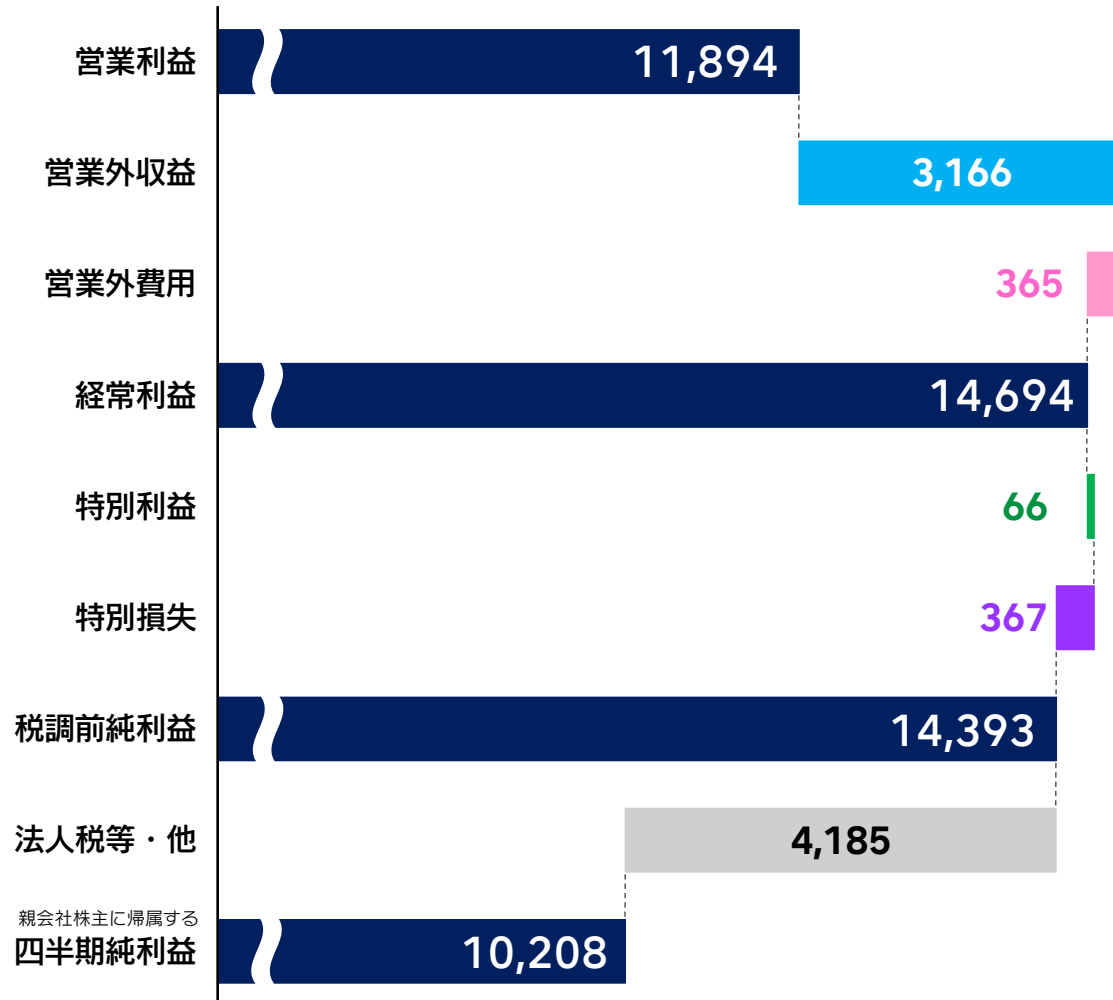
為替影響額 +1,764百万円 (+15.9%)

百万円

平均為替レート		
	2021/09	2022/09
米ドル	108.55 円	→ 128.02 円
ユーロ	129.94 円	→ 136.01 円



百万円



営業外収益

・ 為替差益

2,593

営業外費用

・ 金銭の信託運用損

312

特別利益

・ 固定資産売却益

66

特別損失

・ 減損損失

326

百万円

	当期末 2022/09	前期末 2021/12	増減額	主な増減内容
<b>総資産</b>	<b>100,926</b>	<b>94,460</b>	+6,466	・建物及び構築物 +1,851
- 現金及び預金	35,338	35,984	-645	
- 受取手形及び売掛金	5,780	5,348	+431	
- 棚卸資産	14,351	11,733	+2,618	・商品及び製品 +650 ・仕掛品 +607 ・原材料及び貯蔵品 +1,361
<b>負債</b>	<b>10,200</b>	<b>11,541</b>	-1,340	・買掛金 +529 ・未払法人税等 -339 ・流動負債その他 -1,470
- 有利子負債	100	100	—	
<b>純資産</b>	<b>90,726</b>	<b>82,919</b>	+7,806	
- 利益剰余金	91,365	84,765	+6,600	
自己資本当期純利益率 (ROE)	14.5 %	12.7 %	+1.8 pt	
総資産経常利益率 (ROA)	18.4 %	15.8 %	+2.6 pt	

\* ROE・ROA は当期業績予想に基づき算出

	当期実績 2022/09	前年同期 2021/09	増減額	主な内容
<b>設備投資額</b>	<b>3,064</b>	<b>1,108</b>	+1,956	・新工場「A1+」関連 1,469 ・IT 関連 276
<b>減価償却費</b>	<b>1,441</b>	<b>1,303</b>	+137	

# 2022年12月期 連結業績予想の修正

百万円

	修正予想	前回予想	前回予想比		前年実績	前年比	
	2022/12	2022/12	増減額	増減率	2021/12	増減額	増減率
売上高	48,588	45,788	+2,799	+6.1 %	44,857	+3,730	+8.3 %
売上総利益	30,942	27,723	+3,218	+11.6 %	27,295	+3,647	+13.4 %
利益率	63.7 %	60.5 %	+3.1 pt	—	60.8 %	+2.8 pt	—
営業利益	14,918	12,606	+2,311	+18.3 %	13,750	+1,167	+8.5 %
利益率	30.7 %	27.5 %	+3.2 pt	—	30.7 %	+0.1 pt	—
経常利益	18,024	13,587	+4,437	+32.7 %	13,951	+4,072	+29.2 %
利益率	37.1 %	29.7 %	+7.4 pt	—	31.1 %	+6.0 pt	—
親会社株主に帰属する 当期純利益	12,573	9,621	+2,952	+30.7 %	10,102	+2,470	+24.5 %
利益率	25.9 %	21.0 %	+4.9 pt	—	22.5 %	+3.4 pt	—
E P S (円)	146.47	111.66	—	—	116.73	—	—
為替レート							
- 米ドル (円)	132.69	124.00	+8.69	—	109.84	+22.85	—
- ユーロ (円)	138.68	131.00	+7.68	—	130.08	+8.60	—

***NSK***